




INDICADORES FJP

PIB DE MINAS GERAIS 1º trimestre de 2019

No primeiro trimestre de 2019, o PIB de Minas Gerais alcançou R\$ 146,1 bilhões.

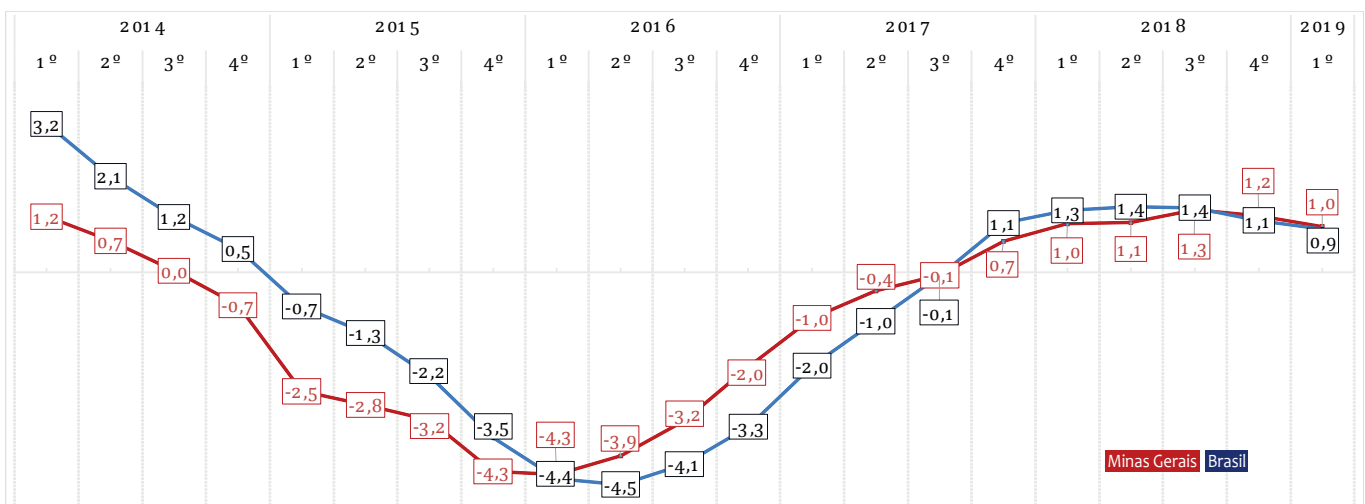


O Produto Interno Bruto (PIB) de Minas Gerais não apresentou variação na comparação do primeiro trimestre de 2019 em relação ao quarto trimestre de 2018 na série com ajuste sazonal.

Na comparação com igual período de 2018, houve crescimento de 0,6% no primeiro trimestre do ano.

No acumulado de 12 meses, o PIB registrou elevação de 1,0% em relação aos quatro trimestres imediatamente anteriores.

Taxa de crescimento anualizada do Produto Interno Bruto – Minas Gerais e Brasil – 1º trim. de 2014 - 1º trim. de 2019 (variação acumulada em 12 meses em relação a igual período imediatamente anterior) (%)



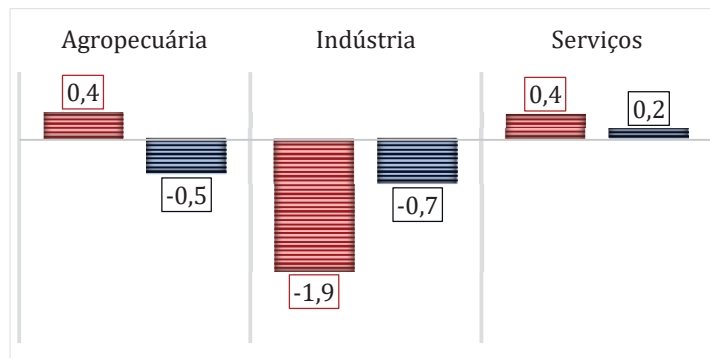
Fontes: Fundação João Pinheiro (FJP), Diretoria de Estatística e Informações (Direi); Instituto Brasileiro de Geografia e Estatística (IBGE), Contas Nacionais Trimestrais.

Taxa trimestral em relação ao trimestre imediatamente anterior

O PIB de Minas Gerais não registrou variação em relação ao trimestre imediatamente anterior, considerando a série com ajuste sazonal. No Brasil, o PIB recuou -0,2%.

Resultados setoriais segundo grupos de atividades – Minas Gerais e Brasil – 1º trim. de 2019 (variação no trimestre em relação ao trimestre imediatamente anterior ajustado sazonalmente)(%)

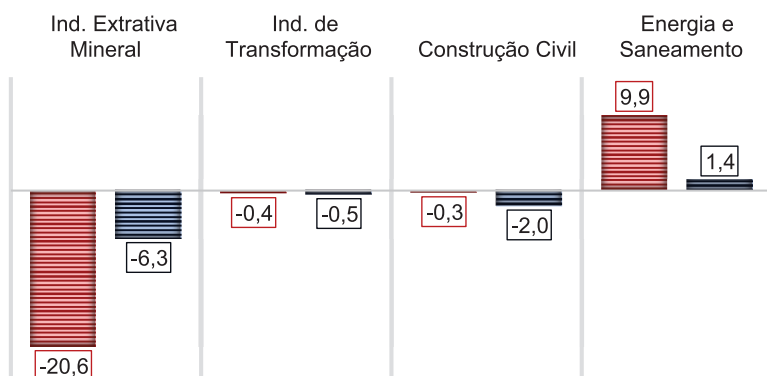
Em Minas Gerais, a agropecuária e os serviços registraram variação positiva de 0,4%. A indústria contraiu -1,9%.



Fontes: Fundação João Pinheiro (FJP), Diretoria de Estatística e Informações (Direi); Instituto Brasileiro de Geografia e Estatística (IBGE), Contas Nacionais Trimestrais.

Minas Gerais Brasil

Resultado das atividades da Indústria – Minas Gerais e Brasil – 1º trim. de 2019 (variação no trimestre em relação ao trimestre imediatamente anterior, ajustado sazonalmente)(%)



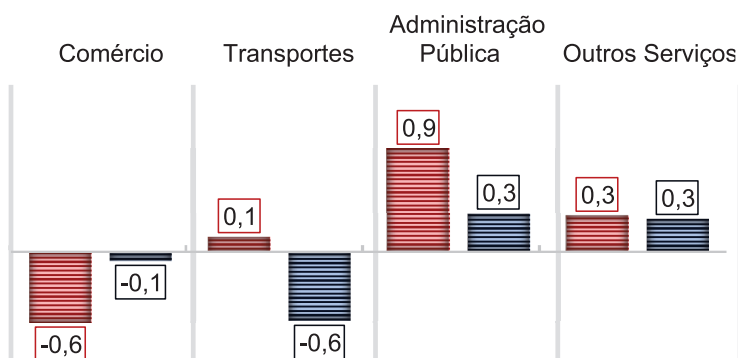
Entre os subsetores da Indústria, houve crescimento de Energia e Saneamento (9,9%), ligeiro decréscimo na Indústria de Transformação (-0,4%) e Construção Civil (-0,3%) e queda expressiva da Extrativa Mineral (-20,6%).

Fontes: Fundação João Pinheiro (FJP), Diretoria de Estatística e Informações (Direi); Instituto Brasileiro de Geografia e Estatística (IBGE), Contas Nacionais Trimestrais.

Minas Gerais Brasil

Resultado das atividades do Serviços – Minas Gerais e Brasil – 1º trim. de 2019 (variação no trimestre em relação ao trimestre imediatamente anterior, ajustado sazonalmente)(%)

No Serviços, somente a atividade de Comércio que apresentou queda de -0,6%. Transportes (0,1%), Outros Serviços (0,3%) e Administração Pública (0,9%), registraram alta.

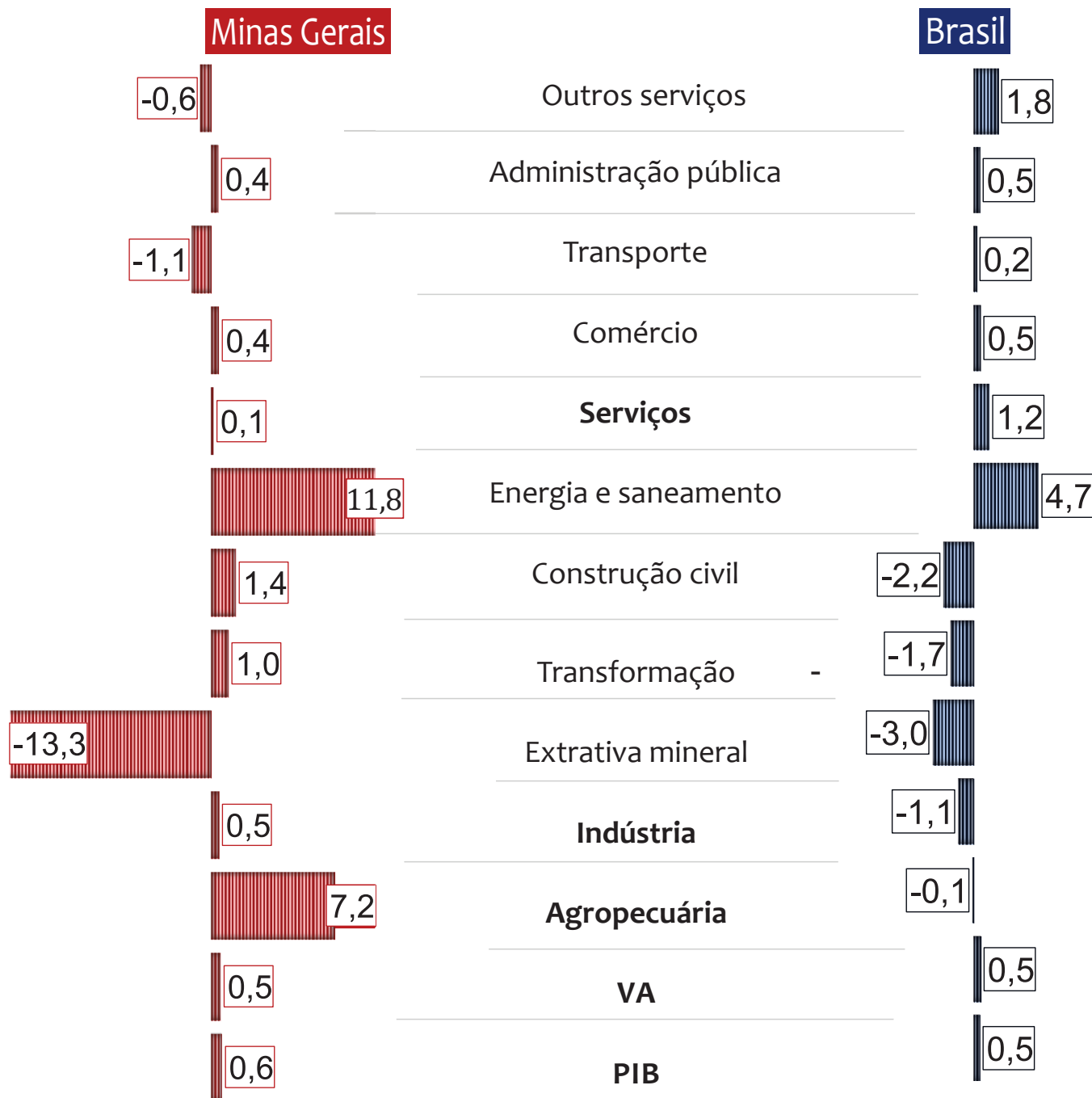


Fontes: Fundação João Pinheiro (FJP), Diretoria de Estatística e Informações (Direi); Instituto Brasileiro de Geografia e Estatística (IBGE), Contas Nacionais Trimestrais.

Minas Gerais Brasil

Taxa trimestral em relação ao mesmo trimestre do ano anterior

Quando comparado com igual período do ano anterior, o PIB mineiro cresceu 0,6% no primeiro trimestre de 2019. No Brasil, no mesmo comparativo, o aumento observado foi de 0,5%.

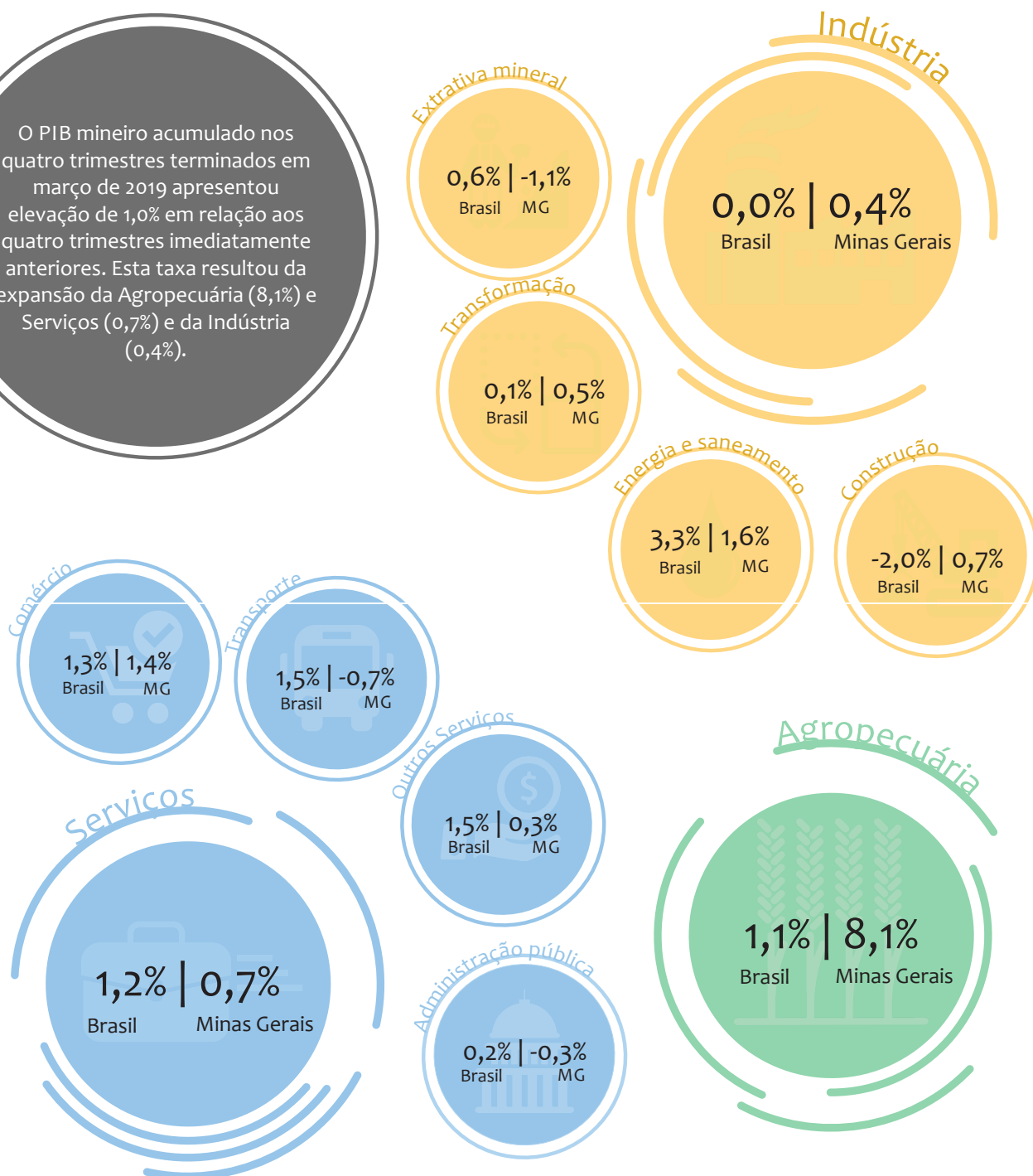


Fontes: Fundação João Pinheiro (FJP), Diretoria de Estatística e Informações (Direi); Instituto Brasileiro de Geografia e Estatística (IBGE), Contas Nacionais Trimestrais.

Entre as atividades que contribuem para a geração do Valor Adicionado Bruto (VAB) de Minas Gerais no 1º trimestre, a Agropecuária apresentou crescimento de 7,2%, a Indústria, 0,5% e o setor Serviços, 0,1% em relação a igual período do ano anterior. Dos quatro subsetores da Indústria três apresentaram crescimento no trimestre: Energia e Saneamento (11,8%), Construção Civil (1,4%) e Transformação (1,0%). O subsetor de Extrativa Mineral apresentou queda de -13,3%.

Taxa acumulada nos últimos quatro trimestres em relação aos quatro trimestres imediatamente anteriores

O PIB mineiro acumulado nos quatro trimestres terminados em março de 2019 apresentou elevação de 1,0% em relação aos quatro trimestres imediatamente anteriores. Esta taxa resultou da expansão da Agropecuária (8,1%) e Serviços (0,7%) e da Indústria (0,4%).



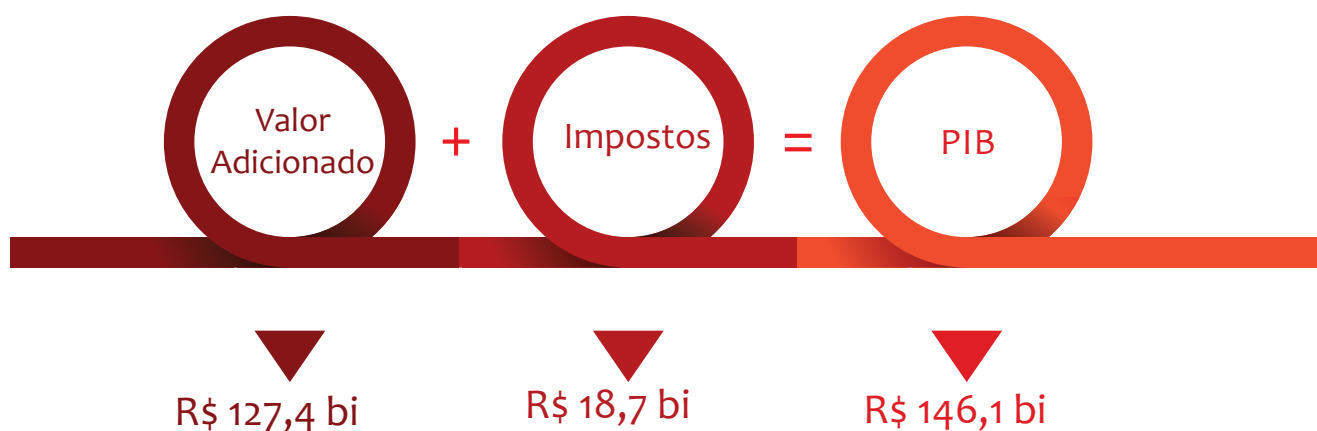
Fontes: Fundação João Pinheiro (FJP), Diretoria de Estatística e Informações (Direi); Instituto Brasileiro de Geografia e Estatística (IBGE), Contas Nacionais Trimestrais.



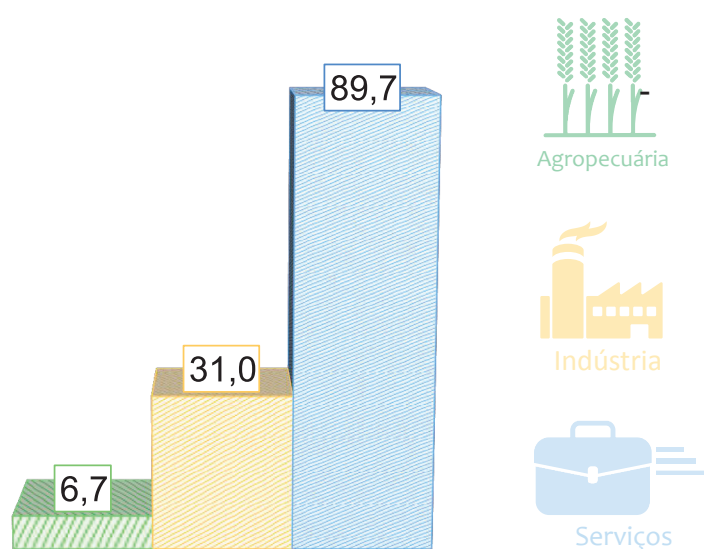
Nota: Outros Serviços incluem serviços de alojamento e alimentação; serviços de informação e comunicação; intermediação financeira, seguros e previdência complementar; atividades profissionais, científicas, técnicas e administrativas; educação e saúde privada; serviços domésticos; artes, cultura, esporte, recreação e outras atividades de serviços; e atividades imobiliárias e aluguéis.

Valores Correntes

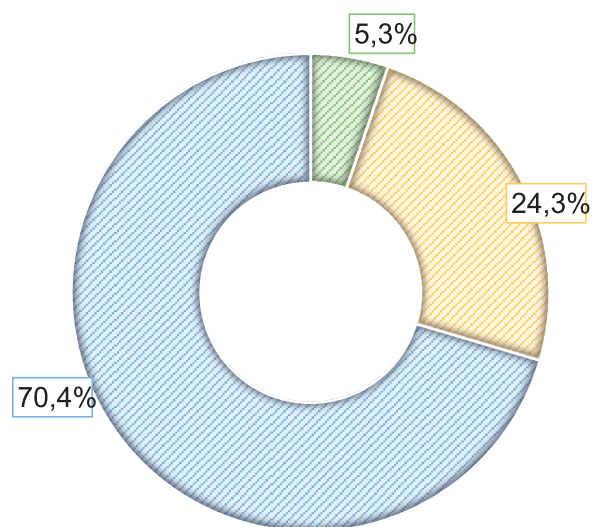
O Produto Interno Bruto mineiro no primeiro trimestre de 2019 totalizou R\$ 146,1 bilhões, sendo que R\$ 127,4 bilhões são referentes ao VAB a preços ao produtor e R\$ 18,7 bilhões aos impostos indiretos sobre produtos líquidos de subsídios. A Agropecuária registrou R\$ 6,7 bilhões, a Indústria R\$ 31,0 bilhões e o Serviços R\$ 89,7 bilhões.



Valores correntes segundo grupos de atividades. 1º trim. de 2019 – Minas Gerais (R\$ 1.000.000.000)



Participação dos grupos de atividades no total do Valor Adicionado. 1º trim. de 2019 – Minas Gerais



Fonte: Fundação João Pinheiro (FJP), Diretoria de Estatística e Informações (DIREI).

Nota: o PIB trimestral do estado é calculado com metodologia própria, e os resultados são preliminares e sujeitos a dois ajustes principais: atualização da estrutura de ponderação das atividades econômicas e substituição de projeções ou valores preliminares nas séries de dados por valores consolidados. Os procedimentos de revisão são semelhantes aos adotados pelo IBGE nas contas nacionais trimestrais, e os resultados definitivos são divulgados com dois anos de defasagem.

Visão sintética do panorama econômico segundo período de comparação. 1º trim. de 2019
– Minas Gerais e Brasil (%)

AGREGADOS MACROECONÔMICOS	Trimestre / trimestre imediatamente anterior (com ajuste sazonal)	Trimestre / igual trimestre do ano anterior	Acumulada nos últimos quatro trimestres	Acumulada no ano
MINAS GERAIS				
PIB	0,0	0,6	1,0	0,6
VA	-0,2	0,5	1,0	0,5
Agropecuária	0,4	7,2	8,1	7,2
Indústria	-1,9	0,5	0,4	0,5
Ind. Extrativa Mineral	-20,6	-13,3	-1,1	-13,3
Ind. de Transformação	-0,4	1,0	0,5	1,0
Construção Civil	-0,3	1,4	0,7	1,4
Energia e Saneamento	9,9	11,8	1,6	11,8
Serviços	0,4	0,1	0,7	0,1
Comércio	-0,6	0,4	1,4	0,4
Transportes	0,1	-1,1	-0,7	-1,1
Administração Pública	0,9	0,4	-0,3	0,4
Outros Serviços	0,3	-0,6	0,3	-0,6
BRASIL				
PIB	-0,2	0,5	0,9	0,5
VA	-0,2	0,5	1,0	0,5
Agropecuária	-0,5	-0,1	1,1	-0,1
Indústria	-0,7	-1,1	0,0	-1,1
Ind. Extrativa Mineral	-6,3	-3,0	0,6	-3,0
Ind. de Transformação	-0,5	-1,7	0,1	-1,7
Construção Civil	-2,0	-2,2	-2,0	-2,2
Energia e Saneamento	1,4	4,7	3,3	4,7
Serviços	0,2	1,2	1,2	1,2
Comércio	-0,1	0,5	1,3	0,5
Transportes	-0,6	0,2	1,5	0,2
Administração Pública	0,3	0,5	0,2	0,5
Outros Serviços	0,3	1,8	1,5	1,8

Fontes: Fundação João Pinheiro (FJP), Diretoria de Estatística e Informações (DIREI); Instituto Brasileiro de Geografia e Estatística (IBGE), Contas Nacionais Trimestrais.

Governador do Estado de Minas Gerais

Romeu Zema

Secretário de Estado de Planejamento e Gestão

Otto Levy Reis

FUNDAÇÃO JOÃO PINHEIRO (FJP)

Presidente

Helger Marra Lopes

Vice-presidente

Mônica Moreira Esteves Bernardi

UNIDADE RESPONSÁVEL

DIRETORIA DE ESTATÍSTICA E INFORMAÇÕES

(Direi)

Eleonora Cruz Santos

Coordenação do Núcleo de Contas Regionais

Raimundo de Sousa Leal Filho

Equipe técnica

Glauber Flaviano Silveira

Marilene Cardoso Gontijo

Thiago Rafael Correa de Almeida

Produção editorial

Glauber Flaviano Silveira

Capa

Bárbara Andrade Corrêa da Silva

Colaboradores externos

BH Airport

Andressa Kelmer

Companhia Energética de Minas Gerais (Cemig)

Adherbal Antônio Venâncio

Companhia de Saneamento de Minas Gerais (Copasa)

Elisângela Martins de Oliveira

Juliana Cardoso

Energisa Minas Gerias – Distribuidora de Energia

Carlos Jorge Isaías

Infraero

Eliana Lopes Morais

Israel Wellington

Luiz Claudio Pedrosa

DIRETORIA DE ESTATÍSTICA E INFORMAÇÕES

Telefone: (31) 3448-9719

ASSESSORIA DE COMUNICAÇÃO SOCIAL

Telefone: (31) 3448-9580

e-mail: comunicacao@fjp.mg.gov.br

FUNDAÇÃO JOÃO PINHEIRO

Alameda das Acácias, 70 – Bairro São Luiz/Pampulha

CEP: 31275-150 - Belo Horizonte - Minas Gerais



<http://www.fjp.mg.gov.br/>



/fjpoicial



/_fjp_



/fundacaojoaopinheiro