



# INDICADORES **FJP** 10

## COMÉRCIO INTERNACIONAL DE MINAS GERAIS 1º semestre de 2018

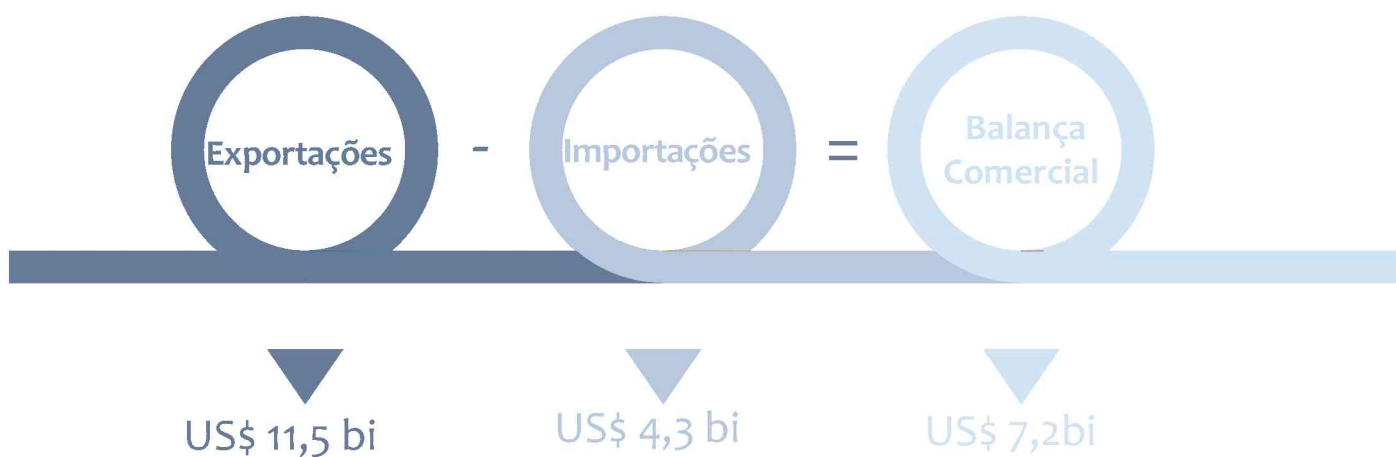
Belo Horizonte, 10 de agosto de 2018

Segundo dados do Ministério do Desenvolvimento, Indústria Comércio e Serviços (MDIC), Minas Gerais exportou US\$11,5 bilhões no primeiro semestre de 2018, o equivalente a 10,1% das exportações brasileiras no período. A China foi o principal destino das vendas mineiras (28,1%) e o minério de ferro, o produto de maior participação na pauta (28,6%). O saldo comercial de US\$7,2 bilhões representou 24,2% do total nacional.

### Principais números do comércio internacional de Minas Gerais – 1º semestre de 2018

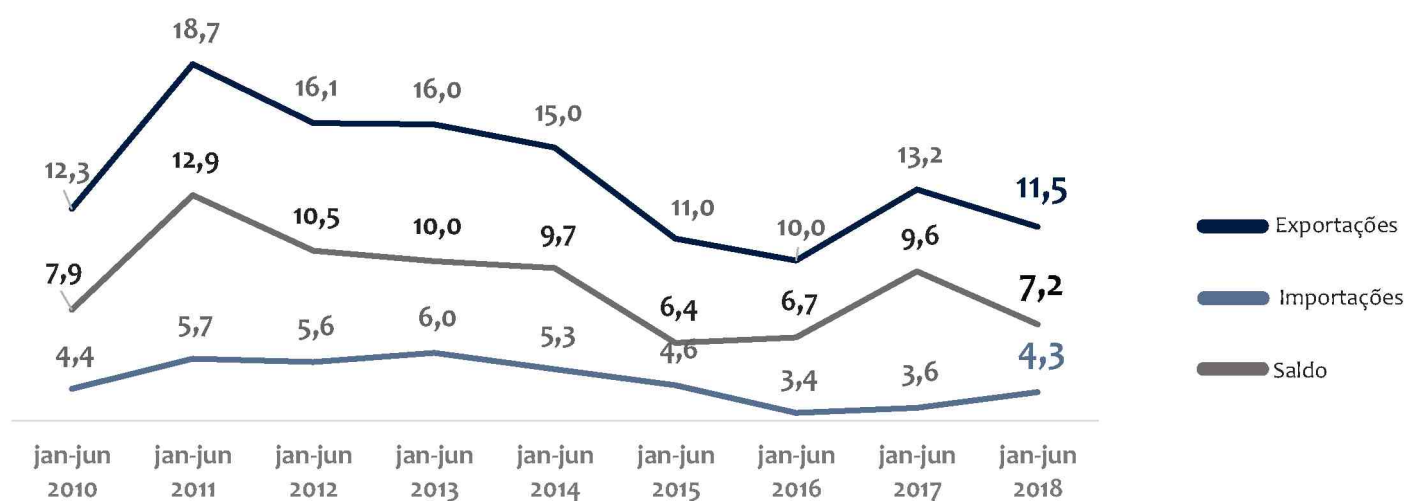


Fonte: Ministério da Indústria, Comércio Exterior e Serviços (MDIC).



As exportações de Minas Gerais totalizaram US\$11,5 bilhões no acumulado de janeiro a junho de 2018. Relativamente aos seis primeiros meses de 2017, houve retração de 12,4%. As importações aumentaram no mesmo período (19,2%), passando de US\$3,6 bilhões para US\$4,3 bilhões. O saldo variou -24,3% de US\$ 9,6 bilhões para US\$7,2 bilhões.

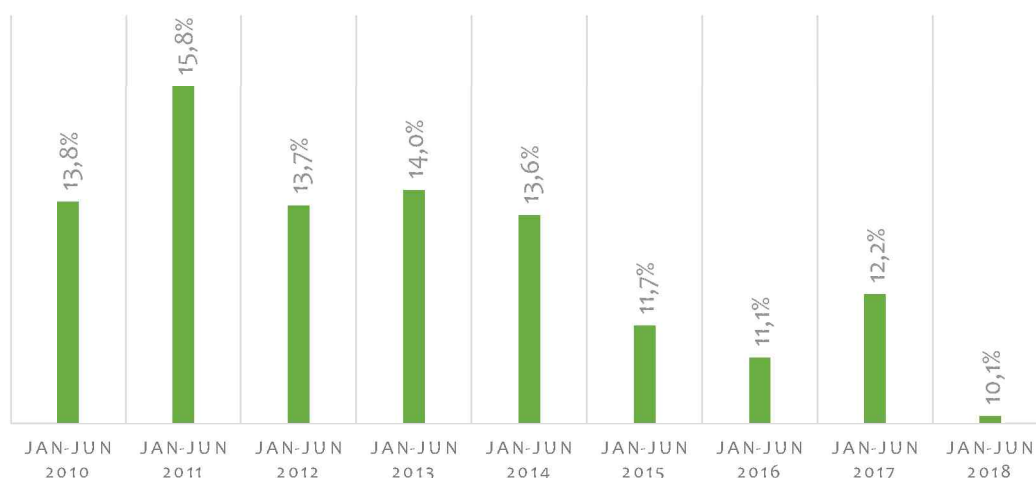
### Balança Comercial de Minas Gerais - exportações, importações e saldo - jan-jun 2010 - jan-jun 2018 (US\$ bilhões)



Fonte: Ministério da Indústria, Comércio Exterior e Serviços (MDIC).

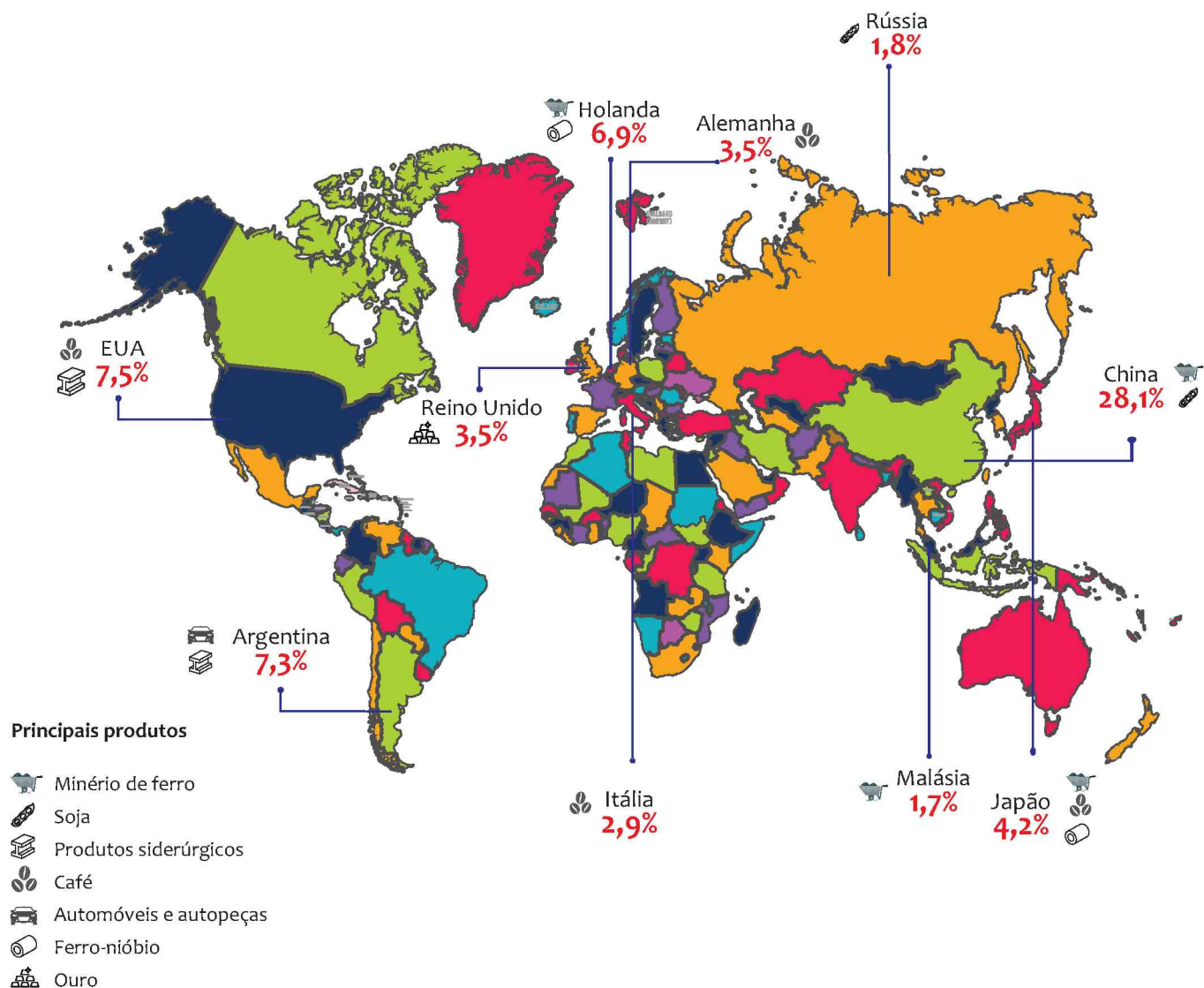
### Participação de Minas Gerais nas receitas de exportação do Brasil - jan-jun 2010 - jan-jun 2018 (%)

A desaceleração das exportações mineiras no primeiro semestre refletiu principalmente a retração da demanda e dos preços internacionais do minério de ferro e do café, principais itens da pauta estadual. No total nacional das exportações, a participação de Minas recuou de 12,2% entre janeiro e junho de 2017 para 10,1% em igual período de 2018, menor nível desde 2002.



Fonte: Ministério da Indústria, Comércio Exterior e Serviços (MDIC).

## Participação nas exportações de Minas Gerais dos principais países de destino - jan-jun 2018 (%)



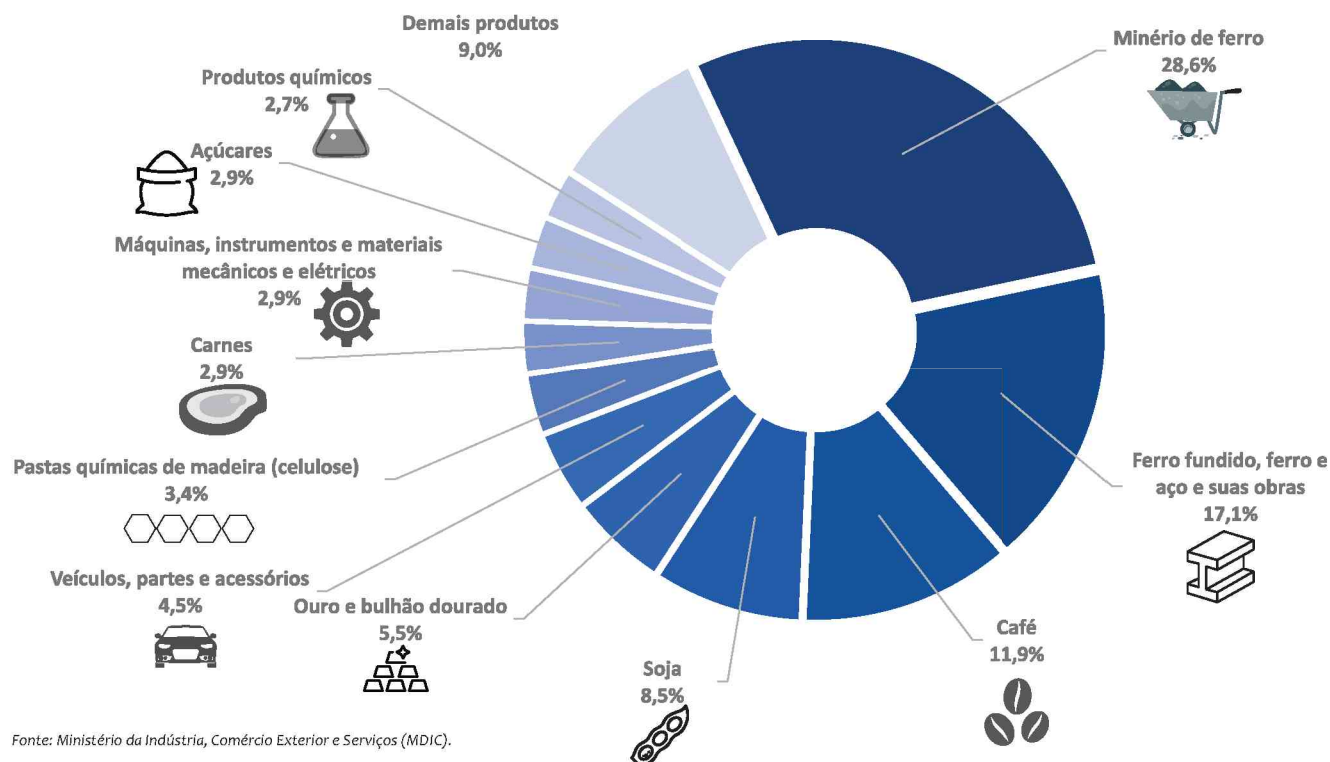
Fonte: Ministério da Indústria, Comércio Exterior e Serviços (MDIC).

## Principais variações nas receitas de exportações por produto de Minas Gerais - jan-jun 2018 / jan-jun 2017 (US\$) (%)

Produtos siderúrgicos	10,5%	Minério de ferro	-34,1%
Soja	43,0%	Café	-18,6%
Pastas quím. de madeira	36,8%	Ouro e bulhão dourado	-2,7%
Maq., instr., e mat. mec. e elétricos	6,2%	Veículos e peças	-3,8%
Produtos químicos	40,1%	Carnes	-21,3%
Zinco e suas obras	21,7%	Açúcares	-38,5%
Resíduos industriais alimentares	22,0%	Produtos farmacêuticos	-16,8%

Fonte: Ministério da Indústria, Comércio Exterior e Serviços (MDIC).

## Estrutura das receitas de exportações por produtos de Minas Gerais - jan-jun 2018 (%)



Fonte: Ministério da Indústria, Comércio Exterior e Serviços (MDIC).

A pauta mineira de exportações é fortemente concentrada em poucos produtos. No primeiro semestre de 2018, o minério de ferro representou 28,6% das receitas totais. Somando-se as participações dos produtos siderúrgicos (17,1%), soja (8,5%) e ouro (5,5%), foram obtidos 71,6% do total estadual.

### FUNDAÇÃO JOÃO PINHEIRO - FJP

#### Presidente

Roberto do Nascimento Rodrigues

#### Vice Presidente

Daniel Lisbeni Marra Fonseca

#### Diretoria de Estatística e Informações

Júnia Santa Rosa

#### Diretoria de Cultura, Turismo e Economia Criativa

Bernardo da Mata Machado

#### Diretoria de Informação Territorial e Geoplataformas

Daniel Lisbeni Marra Fonseca

#### Diretoria de Planejamento, Gestão e Finanças

Josiane Vidal Vimieiro

#### Diretoria de Políticas Públicas

Celeste de Souza Rodrigues

#### Escola de Governo Professor Paulo Neves de Carvalho

Maria Isabel Araújo Rodrigues

### UNIDADE RESPONSÁVEL

#### DIRETORIA DE ESTATÍSTICA E INFORMAÇÕES (Direi)

Júnia Santa Rosa (diretora)

#### Coordenação de Estatísticas Econômicas

Raimundo de Sousa Leal Filho

#### Equipe técnica - Estatísticas de Comércio Internacional

Maria Aparecida Sales de Souza Santos (coordenação)

Augusto Carvalho de Almeida (estagiário)

#### Produção editorial

Caio César Soares Gonçalves

#### Assessoria de Comunicação Social (ACS)

Olivia Bittencourt (assessora-chefe)

Bárbara Andrade Corrêa da Silva

### DIRETORIA DE ESTATÍSTICA E INFORMAÇÕES

Telefone: (31) 3448-9719

### ASSESSORIA DE COMUNICAÇÃO SOCIAL

Telefone: (31) 3448-9580

e-mail: comunicacao@fjp.mg.gov.br

### FUNDAÇÃO JOÃO PINHEIRO

Alameda das Acácias, 70 – Bairro São

Luiz/Pampulha

CEP: 31275-150 - Belo Horizonte - Minas Gerais

  
**FUNDAÇÃO JOÃO PINHEIRO**  
 GOVERNO DE MINAS GERAIS

<http://fjpdados.fjp.mg.gov.br/Comerciointer/>



/fjpficial



/\_fjp\_



/fundacaojoaopinheiro

