

Informativo FJP

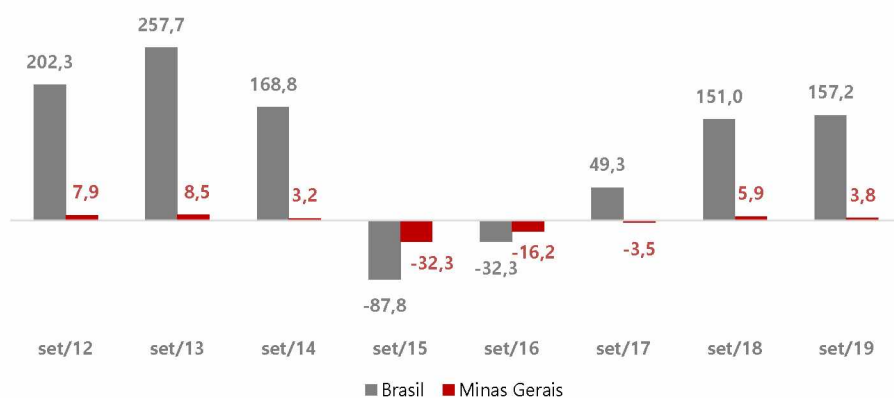
Estudos Populacionais

Emprego e Renda – CAGED Setembro

Nº 08/2019

O Cadastro Geral de Empregados e Desempregados (CAGED) é um registro administrativo que permite acompanhar as flutuações do mercado de trabalho formal, a partir das informações sobre admissões e demissões dos empregados regidos pelo regime da Consolidação das Leis do Trabalho (CLT). Para o mês de setembro de 2019, os dados do CAGED indicam que, no estado de Minas Gerais, houve criação líquida de 3.841 postos de trabalho formais, resultantes da diferença entre 150.393 admissões e 146.552 desligamentos.

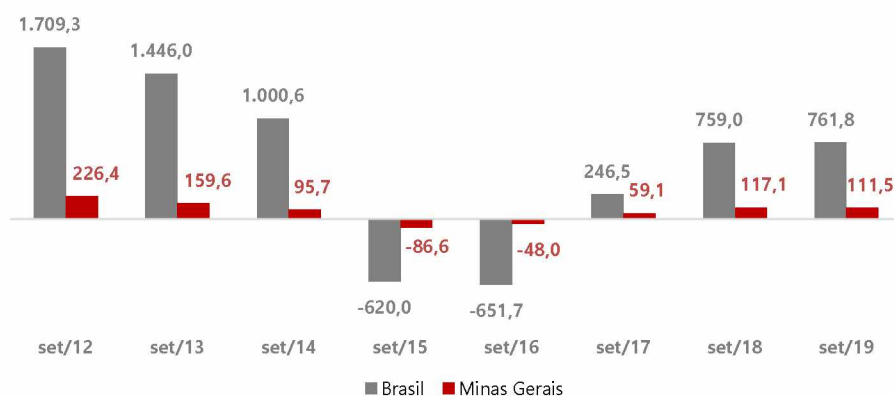
Gráfico 1: Saldo de empregos formais, série com ajuste
Brasil e Minas Gerais - setembro de 2012 a 2019 - mil pessoas



Fonte: CAGED-ME.

Nota: Os meses de set/12 a ago/19 referem-se a dados ajustados e set/19 ainda se encontra sem ajuste.

Gráfico 2: Saldo acumulado de empregos formais, série com ajuste
Brasil e Minas Gerais - janeiro a setembro de 2012 a 2019 - mil pessoas

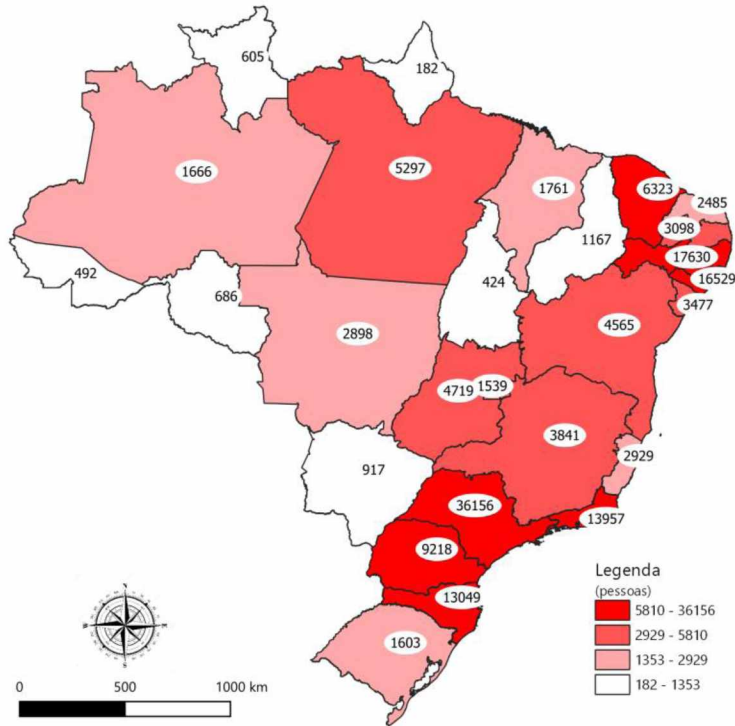


Fonte: CAGED-ME.

Nota: Os meses de jan/12 a ago/19 referem-se a dados ajustados e set/19 ainda se encontra sem ajuste.

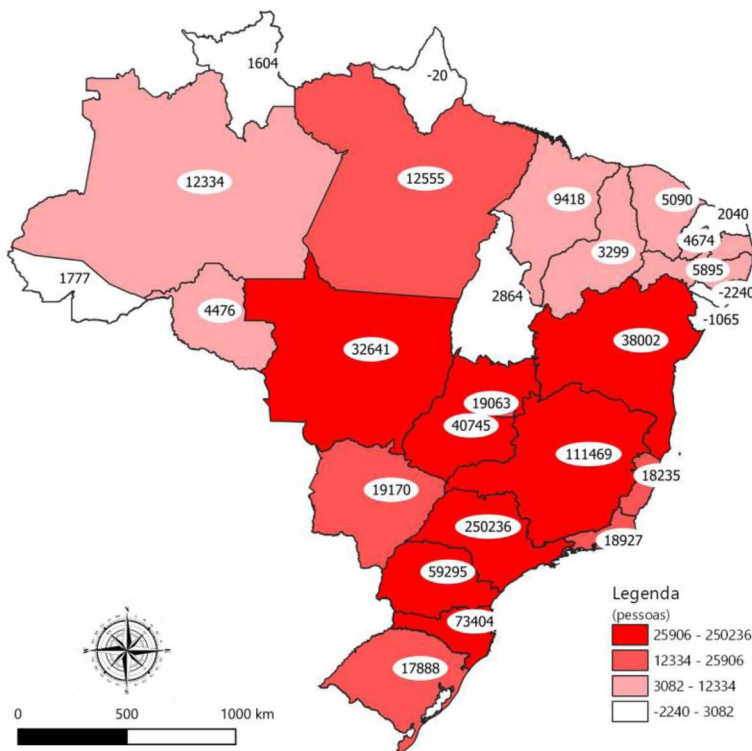
¹ As informações do CAGED contêm dados encaminhados à Secretaria do Trabalho – Ministério da Economia (ST/ME) até o dia 07 de cada mês, por todos os estabelecimentos que tiveram movimentação de trabalhadores com carteira assinada. A série com ajuste incorpora as declarações entregues fora do prazo, recebidas até 12 meses após a competência de referência.

Mapa 1: Saldo de empregos formais, sem ajuste - Unidades da Federação - setembro de 2019 - mil pessoas



Fonte: CAGED-ME.

Mapa 2: Saldo de empregos formais acumulados, com ajuste - Unidades da Federação - janeiro a setembro de 2019 - mil pessoas



Fonte: CAGED-ME.

Nota: Os meses de jan/12 a ago/19 referem-se a dados ajustados e set/19 ainda se encontra sem ajuste.

Os mapas 1 e 2 mostram, respectivamente, o saldo de emprego formal no mês de setembro de 2019 e no acumulado do ano, por Unidades da Federação.

Em setembro, São Paulo, Pernambuco e Alagoas se destacam como os estados com saldos positivos mais expressivos, sendo responsáveis por 44,7% do desempenho do país.

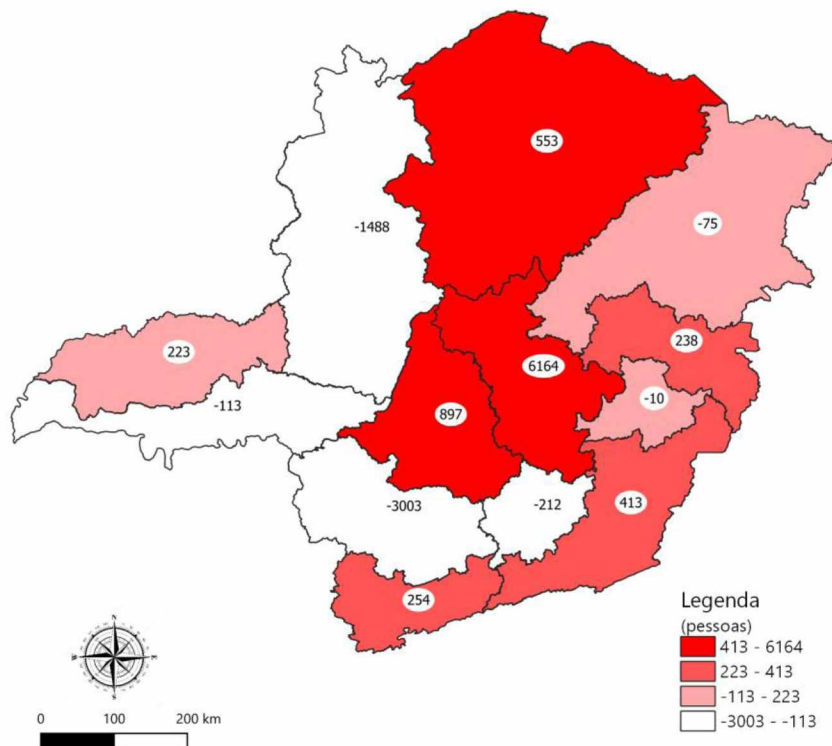
A geração líquida de 3.841 empregos, em Minas Gerais, posicionou o estado em 11º lugar dentre as Unidades da Federação.

No acumulado de janeiro a setembro de 2019, o saldo de empregos no Brasil foi de 761.776 e as principais contribuições, em ordem decrescente, foram: São Paulo (32,8%), Minas Gerais (14,6%) e Santa Catarina (9,6%).

Os piores desempenhos acumulados no ano encontram-se, até o momento, entre os estados de Alagoas (-2.240), Sergipe (-1.065) e Amapá (-20).

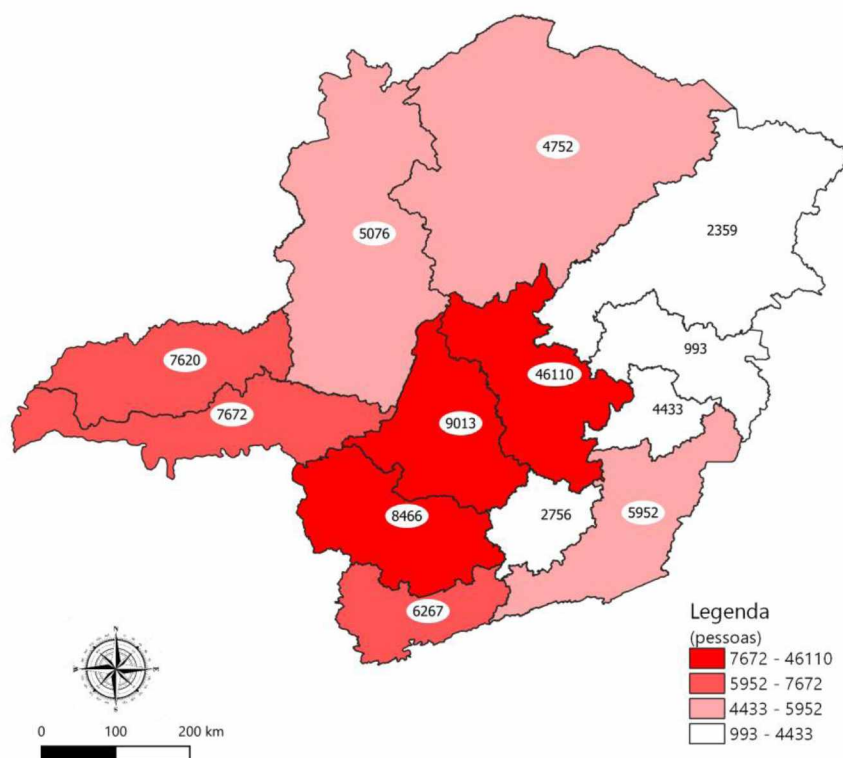
A geração líquida de empregos formais, em 2019, tem-se predominado nas regiões Sudeste, Sul e Centro-Oeste.

Mapa 3: Saldo de empregos formais, sem ajuste - RGINT de Minas Gerais - setembro de 2019 - mil pessoas



Fonte: CAGED-ME.

Mapa 4: Saldo de empregos formais acumulados, com ajuste - RGINT de Minas Gerais - janeiro a setembro de 2019 - mil pessoas



Fonte: CAGED-ME.

Nota: Os meses de jan/12 a ago/19 referem-se a dados ajustados e set/19 ainda se encontra sem ajuste.

O Mapa 3 apresenta o saldo de empregos formais nas 13 Regiões Geográficas Intermediárias (RGINT)², para o mês de setembro de 2019.

O saldo positivo de empregos mais expressivos ocorreu na RGINT de Belo Horizonte (6.164) e Divinópolis (897).

O destaque de saldo negativo ocorreu nas RGINT de Varginha (-3.003), Patos de Minas (-1.488) e Barbacena (-212).

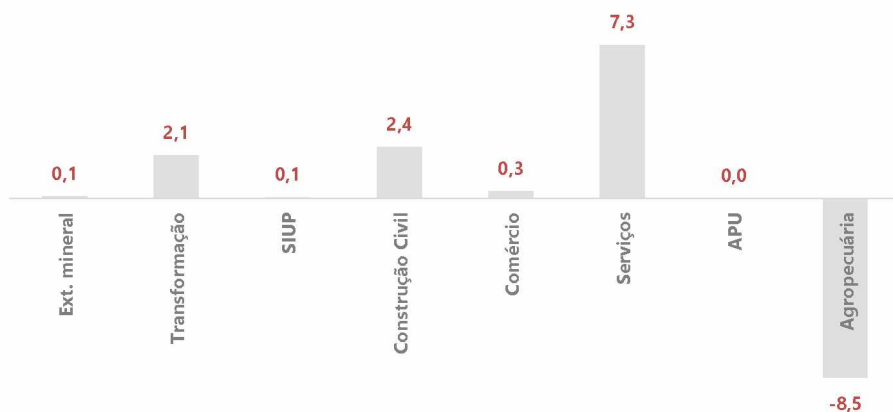
No acumulado do ano, todas as RGINT apresentaram saldo positivo, com destaque para Belo Horizonte (46.110), Divinópolis (9.013) e Varginha (8.466), conforme demonstrado no Mapa 4.

Os gráficos 3 e 4, adiante, apresentam os saldos de emprego formal por setores de atividade econômica.

Especificamente para o mês de setembro (Gráfico 3), os Serviços, a Construção Civil e a Indústria de Transformação tiveram os maiores saldos positivos, seguidos pelos setores do Comércio, Extrativa Mineral, Serviços de Utilidade Pública e Administração Pública. O saldo de emprego foi negativo na Agropecuária.

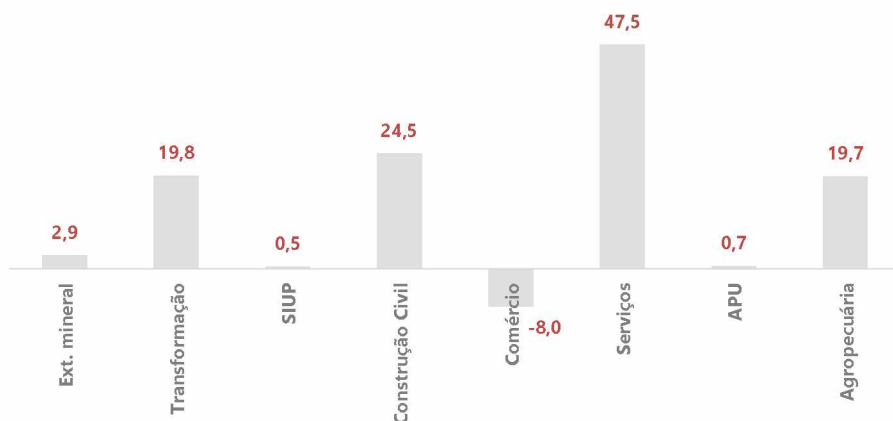
² As 13 regiões geográficas vigentes desde 2017 são divisões territoriais criadas pelo Instituto Brasileiro de Geografia e Estatísticas - IBGE, resultantes da atualização de suas antigas mesorregiões.

Gráfico 3: Saldo de empregos formais, série sem ajuste, por setor de atividade econômica - Minas Gerais - setembro de 2019 - mil pessoas



Fonte: CAGED-ME.

Gráfico 4: Saldo de empregos formais acumulados, série com ajuste, por setor de atividade econômica - Minas Gerais - janeiro a setembro de 2019 - mil pessoas



Fonte: CAGED-ME.

Nota: Os meses de jan/12 a ago/19 referem-se a dados ajustados e set/19 ainda se encontra sem ajuste.

No acumulado do ano (Gráfico 4), destacam-se os saldos positivos, em ordem decrescente, para Serviços, Construção Civil, Indústria de Transformação e Agropecuária, em contraposição ao saldo negativo do Comércio.

Na Extrativa Mineral, na Administração Pública e nos Serviços Industriais de Utilidade Pública, as expansões foram mais tímidas. O Comércio é o setor cuja recuperação tem sido mais lenta. A Construção Civil apresentou forte contração nos anos de 2015 e 2016, em Minas Gerais, estendendo-se até 2017 no país como um todo. Em 2018 e 2019, Minas Gerais tem respondido por cerca de 30% e 23%, respectivamente, da contratação líquida desse setor, em um contexto onde a recuperação econômica ainda não se consolidou de forma mais estruturada no país como um todo.

Expediente

FUNDAÇÃO JOÃO PINHEIRO

Presidente
Helger Marra Lopes
Vice-presidente
Monica Moreira Esteves Bernardi

DIRETORIA DE ESTATÍSTICA E INFORMAÇÕES

Eleonora Cruz Santos

Núcleo de Indicadores Populacionais

Denise Helena França Marques Maia

Equipe Técnica

Glauber Flaviano Silveira
Nícia Raies Moreira de Souza
Mária Ramos de Souza
Plínio Campos de Souza
Renato Vale Santos

Gestão de Conteúdo

Glauber Flaviano Silveira
Livia Cristina Rosa Cruz

Arte Gráfica

Bárbara Andrade

Informações para imprensa

ASSESSORIA DE COMUNICAÇÃO SOCIAL

Telefone: (31) 3448-9580 / 3448-9588
E-mail: comunicacao@fjp.mg.gov.br
Alameda das Acácias, 70, bairro São Luiz, Pampulha.
CEP: 31275-150, Belo Horizonte, Minas Gerais

NÚCLEO DE INDICADORES POPULACIONAIS

denise.maia@fjp.mg.gov.br

